



Susi & Tino

Das Kindermagazin der



MWG

Die Eierkünstler



Endlich ist der lange Winter vorbei. Susi und Tino nutzen die ersten Sonnenstrahlen für einen Besuch auf ihrem Lieblingsspielplatz hinter dem Haus. Hier treffen sie auch ihre Freunde aus der Nachbarschaft wieder. Tim bolzt mit Tino gleich mal eine Runde. Und Susi freut sich mit Anna über die ersten Krokusse, die ihre Köpfchen aus der Erde strecken. Auf dem Nachhauseweg fällt unseren Freunden ein Plakat am Schaufenster ins Auge: Darauf sind wunderschön bemalte Ostereier zu sehen.



Am nächsten Tag traut Susi ja ihren Augen kaum:
Frau Mai, die Erzieherin, hat das Plakat mitgebracht, das sie gestern im Schaufenster gesehen hatte.
Als die Erzieherin es den Kindern zeigt, sagt sie: „Es gibt einen Wettbewerb in unserem Stadtteil:
Gesucht wird das kunstvollste Osterei des Jahres.
Ich würde mich freuen, wenn wir uns daran beteiligen. Was meint ihr?“



Die Kinder sind Feuer und Flamme.

Alle reden durcheinander, denn jeder hat eine Idee, wie man das Ei gestalten könnte.

Tim ist großer FCM-Fan. Er möchte viele Fußballer auf das Ei malen.

Maja möchte es rosa anmalen und einen Schmetterling basteln.

Nele würde gern eine Kiepe bauen und das Ei hineinlegen.

Theo meint, das schönste Ei muss wie ein Rennwagen bemalt sein.

Frau Mai freut sich, wie begeistert die Kinder sind.

Susi und ihre Freundinnen sind sich bald einig: Sie gestalten ein Ei wie einen Puppenwagen.
Dazu nehmen sie das große Ei aus Styropor und schneiden es in der Mitte durch.
Die obere Hälfte teilen sie noch einmal, bauen vier Räder unter das halbe Ei,
malen alles quittegelb an und schon ist ihr Eier-Wagen fertig.
Damit alles auch hält, kommt eine Menge Klebstoff zum Einsatz. Sieht es nicht hübsch aus?





Tino und seine Freunde haben eine tolle Idee: Schnell holen sie Farbe und Pinsel heraus und legen los. Tim und Tino sind die größten Fußballfans. Deshalb wissen sie, wie ein Fußball aussieht. Und genau so malen sie ihr Ei an. Das Tor wird man damit nicht treffen, aber es ist genau nach ihrem Geschmack. Damit der Eier-Ball gut und sicher liegt, bauen sie ihm ein Nest, das sie mit frischem Gras auslegen. Darin leuchtet der blau-weiße „Ball“ schon von Weitem.



Es ist Ostersonntag. Viele Menschen strömen zum Osterfeuer.
Das Feuer soll den Winter vertreiben und Platz für den Frühling machen.
Susi und Tino sind auch auf dem Weg zum Festplatz. Sie freuen sich auf das warme Feuer.
Und sie möchten wissen, wie ihre so schön gestalteten Eier ankommen.
Auf der großen Bühne sind über 20 Eier ausgestellt. Eines ist schöner als das andere.
Da entdecken unsere Freunde auch ihre Eier. Susi und Tino zeigen sie ihren Eltern.
Alle sind stolz auf die kleinen Kunstwerke. Beide Eier bekommen einen Preis für ihren Kindergarten.

Bist du auch ein Eier-Künstler?

Bestimmt hast du jetzt auch Lust,
ein riesiges Osterei kunstvoll zu bemalen!
Es muss noch pünktlich zum Osterfest fertig sein.
Hilf Susi und Tino, das Ei fertig zu malen.
Wenn du fertig bist, zeige es deinen Eltern.



Das große Eiersuchen

Hurra, der Osterhase war da! Susi und Tino können es gar nicht abwarten,
auf der Wiese auf die Suche nach bunten Ostereiern zu gehen.

Doch sie können sich leicht verirren.

Zeige Susi und Tino den Weg durch das Labyrinth zu ihrem Körbchen.

Und vergiss nicht, die Eier zu zählen.

Die Zahl kannst du unten rechts in das Kästchen schreiben.



„O“ wie „Osterhase“


Das Wort „Osterhase“ beginnt mit einem „O“. Kannst du schon ein „O“ schreiben?

Das ist ganz einfach, denn ein „O“ sieht wie ein besonders dickes Osterei aus.

Es gibt viele Dinge, die mit „O“ beginnen. Aber welche sind das?

Sprich die Namen der Dinge, die hier abgebildet sind, laut aus.

Hörst du ein „O“ am Anfang, dann kannst du das Osterei daneben schön bunt ausmalen.



Ein tolles Team

Susi und Tino gehen am Ostersonntag gemeinsam auf die Suche nach Süßigkeiten.


Denn unsere Freunde sind schlau: Vier Augen sehen mehr als zwei.

Zähle doch mal, wie viele bunte Ostereier, süße Bonbons und Schokohasen unsere Freunde gefunden haben.

Schreibe die Zahlen in die jeweiligen Kästchen.

Jetzt wollen Susi und Tino ihren Fund aufteilen. Dazu brauchen sie deine Hilfe:

Male die Leckereien auf die beiden Teller, dass jeder genau gleich viel von jeder Sorte bekommt.



Frühlingsblumen

Susi und Tino spazieren durch den Park und staunen über die vielen Krokusse, Hyazinthen, Narzissen, Osterglocken und Tulpen. Einige haben sie gepflückt und fein sortiert. Bevor sie sie zu einem Strauß binden, wollen sie wissen, wie viele sie von jeder Sorte haben. Kannst du beim Zählen helfen?



Krokusse



Veilchen



Schneeglöckchen



Hyazinthen

Tulpen



Osterglocken


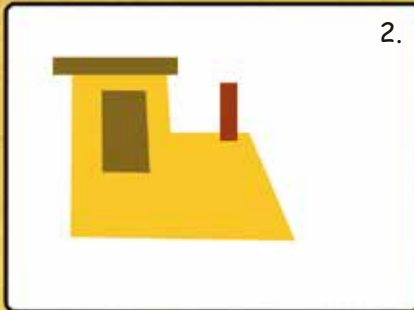
Tino als Bauarbeiter

Bauarbeiter Tino kann tolle Löcher in den Sandkasten buddeln.

Doch mit seinem Bagger geht es viel schneller.


Tino zeigt dir heute, wie du ganz einfach einen Bagger malen kannst.


Also dann: An die Stifte, fertig, los!



Ausmalen

Der Osterhase hat jedes Jahr sehr viel zu tun.
Er muss für alle Kinder Eier kunterbunt bemalen.
Da freut er sich über jede Hilfe. Möchtest du dem Osterhasen helfen?
Dann schnapp dir die Buntstifte und male alles schön bunt aus.





MWG-WOHNUNGSGENOSSENSCHAFT eG
MAGDEBURG

Anschrift des Absenders:

.....
Name/Vorname

.....
Straße/Nr.

.....
PLZ/Ort

.....
Telefon

.....
Geburtsjahr des Kindes/Enkels

Bitte
freimachen.

**MWG-Wohnungsgenossenschaft eG
Magdeburg**

Stichwort: „Susi & Tino“

Breiter Weg 25

39104 Magdeburg

Bitte alle Felder ausfüllen! Die Zusendung des Kindermagazins erfolgt bis auf Widerruf an Susi.Tino@MWG-Wohnen.de

Hasensuche

Susi möchte sich gerne beim Osterhasen mit einer großen Mohrrübe bedanken. Doch das Langohr hat sich zwischen seinen Verwandten versteckt. Kannst du Susi zeigen, wo sie den Osterhasen findet?



IMPRESSUM

Herausgeber:

MWG-Wohnungsgenossenschaft eG
Magdeburg,
Breiter Weg 25, 39104 Magdeburg,
Tel.: 0391 - 56 98 444,
E-Mail: Susi.Tino@MWG-Wohnen.de,
www.MWG-Wohnen.de

Redaktion:

MWG-Wohnungsgenossenschaft eG
Magdeburg,
Journalistenbüro cityPRESS Magdeburg,
www.citypress-magdeburg.de

Illustrationen:

Lisa S. Rackwitz, www.lisa-rackwitz.de

Gestaltung und Druck:

Max Schlutius Magdeburg GmbH & Co. KG,
www.max-schlutius.de

Erscheinungsweise: vierteljährlich
Auflage: 7.500 Exemplare



MWG-WOHNUNGSGENOSSENSCHAFT eG
MAGDEBURG

RÜCKSENDEKARTE Kindermagazin „Susi & Tino“

Bestellung: Zustellung per Post!

Ja, ich möchte gern weitere Ausgaben
von „Susi & Tino“ per Post gratis
zugeschickt bekommen.

www.MWG-Wohnen.de

